




แสดงรายการข้อบกพร่อง(Defect)

รายการตรวจงาน CS วันที่ 19/08/13

ลำดับที่	ภาพงานตามมาตรฐาน	รายละเอียด
1	<b>งานพื้น , บัวเชิงผนัง , ตัวจบลามิเนต</b>	Comment By CS Inspection
1.1		พื้นลามิเนตต้องแข็งแรง , ไม่ยวบ , ไม่บวม , ไม่ขึ้นตะเข็บ , รอยต่อพื้นไม่ห่าง , ไม่มีรอยขีดข่วน 23/08/2013 13:48
1.2		รอยต่อบัวเชิงผนังเรียบรอย , ไม่ห่าง , ยิงซิลิโคนเหนือบัวเรียบรอยไม่ย่น 23/08/2013 13:48
1.3		ตัวจบลามิเนตเป็นเส้นเดียวกันทั้งแนว , ยิงซิลิโคนเรียบรอย ไม่ยวบ 19/08/2013 16:22
2	<b>งานผนัง , ประตู , บานอลูมิเนียม และอุปกรณ์</b>	





## แสดงรายการข้อบกพร่อง(Defect)

2.1		ผนังขัดเรียบ ทาสีเดียวกันทั้งห้อง ,สี ไม่ย้อย ,ไม่ต่าง ,ไม่เป็นคลื่น
2.2		ร่องระหว่างผนังและวงกบประตู มี ร่องที่เท่ากัน, สีของวงกบประตู จะต้องเป็นแนวเดียวกัน ไม่เลอะ ออกมานอกวงกบ
2.3		มุมผนังได้ฉาก ,ไม่บิ่น ,ไม่รื้อย
2.4		ประตูทุกบานสีไม่ต่าง ,ขัดและเก็บสี ขอบสีบานทุกด้าน ,ประตูจะต้อง ปิดสนิทไม่กระพือ ,ไม่โก่ง ,ไม่บิดตัว





## แสดงรายการข้อบกพร่อง(Defect)

2.5		<p>บ้งรางประตูหน้าห้องน้ำ เก็บส้ให้เรียบร้อย ติดตั้งได้ระดับไม่เอียง</p>
2.6		<p>ช่องว่างระหว่างพื้นกับตีนประตูจะต้องไม่เป็นเสี้ยวทางหนู ,มีช่องว่างที่สม่ำเสมอ</p>
2.7		<p>ขอบบานประตูอลูมิเนียมไม่มีรอยขีดข่วน ,ไม่บุบ ,ไม่บิ่น ,สีไม่ต่าง, รอยต่อมุมต้องสนิท</p>
2.8		<p>ยางกันขอบกระจกต้องติดเรียบร้อย ไม่ย่น ,ไม่หลุด</p>

## แสดงรายการข้อบกพร่อง(Defect)

2.9		<p>สีกะลาดขอบอลูมิเนียมเรียบร้อย , ไม่ขาด ,ไม่หลุด ,อยู่ในสภาพพร้อม ใช้งาน</p>
2.9		<p>กระจกบานอลูมิเนียมระเบียง และ กระจกจากกันห้องน้ำ ไม่มีรอยขีด ข่วน ,ไม่มีรอยสะเก็ดไฟ</p>
2.10		<p>มือจับประตูทุกบาน จะต้องแข็งแรง ,สะอาดไม่มีสีเลอะ,ไม่มีรอยขีดข่วน ,ล๊อค ปิด-เปิด สะดวกไม่ฝืด และอยู่ ในระดับมาตรฐาน</p>
3	<p><u>งานฝ้าเพดาน</u></p>	
3.1		<p>ฝ้าเพดานต้องเรียบร้อย ทาสี เดียวกับผนัง ,สีไม่ต่าง ไม่เป็นคลื่น , ไม่เห็นรอยต่อฝ้า</p>



## แสดงรายการข้อบกพร่อง(Defect)

3.2		รอยต่อระหว่างฝ้าเพดาน และผนัง ต้องเรียบร้อย ,ไม่เรื้อย
<b>4 งานปูพื้นกระเบื้อง ,ผนังกระเบื้อง ,สซกัณฑ์และอุปกรณ์</b>		
4.1		กระเบื้องพื้นได้ระดับไม่มีน้ำขัง ,ไม่ร้อน ,ไม่แตก ,ไม่กระเด็น ,ไม่โก่ง ,สีไม่เพี้ยน, ยานแนวต้องเรียบร้อย
4.2		กระเบื้องผนังไม่ร้อน ,ไม่แตก ,ไม่กระเด็น ,ไม่โก่ง ,สีไม่เพี้ยน, ยานแนวต้องเรียบร้อย
4.3		ร่องยานแนวพื้นและผนังเท่ากันทุกแนว ,ยานแนวเรียบร้อยไม่หลุดร่อน

## แสดงรายการข้อบกพร่อง(Defect)

4.4		อ่างอาบน้ำติดตั้งเรียบร้อย ไม่มีรอยขีดข่วน ,สีไม่ดำและต่าง และยิงซิลิโคนรอบอ่างให้เรียบร้อย
4.5		ซັกโครกติดตั้งเรียบร้อยแข็งแรง ,ไม่เอียง ,ยานวกรอบฐานเรียบร้อย,ฝาซັกโครกไม่เป็นรอยขีดข่วน
4.6		ฝาล้างท่อน้ำดี - น้ำทิ้ง ต้องแนบผนัง ,น้ำไม่รั่ว ,ยานวกรอบฝาล้างให้เรียบร้อย
4.7		ก๊อกน้ำ และฝักบัว ติดตั้งเรียบร้อยแข็งแรง ไม่เป็นรอยหรือมีคราบสนิม

## แสดงรายการข้อบกพร่อง(Defect)

4.8	 <p>23/08/2018 14:08</p>	<p>ฝา FD ไม่เป็นสนิม ,ยาแนวรอบ FD ให้เรียบร้อย</p>
4.8	 <p>23/08/2018 14:05</p>	<p>อุปกรณ์ราวแขวนผ้า ,ที่ใส่กระดาษชำระ ,ที่วางสบู่ ติดตั้งเรียบร้อย แข็งแรง</p>
4.9	 <p>22/08/2018 13:58</p>	<p>กระจกเงาในห้องน้ำต้องไม่มีรอยขีดข่วน ,ปรอทจางเรียบร้อยไม่หลุดหรือเสื่อมสภาพ</p>
<b>5</b>	<b>งานระเบียง และภายนอก</b>	
5.1	 <p>18/08/2018 14:44</p>	<p>ขอบปูนราวระเบียงขัดแต่งเรียบ ทาสีเรียบร้อยไม่ต่าง,กั้นขอบเรียบร้อย</p>

## แสดงรายการข้อบกพร่อง(Defect)





5.2		<p>ราวระเบียงเก็บสีเรียบร้อย ,ไม่เป็นสนิม ,รอยเชื่อมรอยต่อเรียบร้อย ,สีไม่รอนไม่ต่าง</p>
5.3		<p>พื้นระเบียงฉาบปูนขัดเรียบ ไม่มีสีหยด</p>
5.4		<p>ผนังภายนอกขัดเรียบทาสีเรียบร้อย ,ไม่ต่าง ,ไม่มีรอยแตกกร้าว ,กันสัดขอบวงกบลูมเนียนให้เรียบร้อย</p>
6	<p><b>งานติดตั้งเครื่องปรับอากาศ และอุปกรณ์ไฟฟ้า</b></p>	
6.1		<p>ติดตั้งเครื่องปรับอากาศในตำแหน่งที่ถูกต้อง ,ไม่เอียง ,ไม่มีสีเลอะ</p>







## แสดงรายการข้อบกพร่อง(Defect)

5.2		<p>ราวระเบียงเก็บสีเรียบร้อย ,ไม่เป็นสนิม ,รอยเชื่อมรอยต่อเรียบร้อย ,สีไม่ร่อนไม่ต่าง</p>
5.3		<p>พื้นระเบียงฉาบปูนขัดเรียบ ไม่มีสีหยด</p>
5.4		<p>ผนังภายนอกขัดเรียบทาสีเรียบร้อย ,ไม่ต่าง ,ไม่มีรอยแตกกร้าว ,กันสัดขอบวงกบอลูมิเนียมให้เรียบร้อย</p>
6	<p><b>งานติดตั้งเครื่องปรับอากาศ และอุปกรณ์ไฟฟ้า</b></p>	
6.1		<p>ติดตั้งเครื่องปรับอากาศในตำแหน่งที่ถูกต้อง ,ไม่เอียง ,ไม่มีสีเลอะ</p>

## แสดงรายการข้อบกพร่อง(Defect)

6.2		ช่องว่างระหว่างผนังกับตัวเครื่องปรับอากาศจะต้องเท่ากัน
6.3		ท่อน้ำยา และท่อน้ำทิ้งทาสีเดียวกับผนังด้านนอกให้เรียบร้อย
6.4		รังผึ้ง Compressor Air ต้องไม่บวม
6.5		เก็บงานสี Box ไฟฟ้าสีเดียวกับท้องพื้น เก็บงาน Grill Air ติดตั้งไม่ตรง

## แสดงรายการข้อบกพร่อง(Defect)

6.6		ขอบมุมรอยต่ออลูมิเนียมตรงเรียบเสมอกัน ไม้คม
6.7		น้ำตองไม้ซึ่งที่รองน้ำ และระเบียง
6.8		ทาสีท่อน้ำฝนให้ผิวเรียบ ไม้เป็นรอยหยดๆสี
6.8		แก๊ไขรอยต่อไม้หน้าประตูห้องน้ำ