

ภาคผนวก

ตารางที่ 1.1 แสดงราคาวัสดุก่อ, วัสดุผสมคอนกรีต ปี พ.ศ. 2550

ที่มา : ราคาวัสดุก่อสร้าง กรุงเทพมหานคร กระทรวงพาณิชย์ ปี 2550

| เดือน | วัสดุก่อ , วัสดุผสมคอนกรีต | | |
|------------|------------------------------|---------------|---------------|
| | อิฐมอญ ขนาด 7 x 16 x 3.5 ซม. | ทรายหยาบ | ทรายละเอียด |
| | (บาท : ก้อน) | (บาท : ลบ.ม.) | (บาท : ลบ.ม.) |
| มกราคม | 0.65 | 330.00 | 340.00 |
| กุมภาพันธ์ | 0.65 | 330.00 | 340.00 |
| มีนาคม | 0.65 | 333.75 | 343.75 |
| เมษายน | 0.65 | 333.75 | 545.75 |
| พฤษภาคม | 0.65 | 331.25 | 342.50 |
| มิถุนายน | 0.65 | 331.25 | 342.50 |
| กรกฎาคม | 0.65 | 331.25 | 342.50 |
| สิงหาคม | 0.70 | 328.75 | 342.50 |
| กันยายน | 0.70 | 328.75 | 342.50 |
| ตุลาคม | 0.70 | 328.75 | 342.50 |
| พฤศจิกายน | 0.75 | 328.75 | 342.50 |
| ธันวาคม | 0.75 | 332.50 | 346.25 |

หมายเหตุ ราคาวัสดุก่อสร้างเป็นราคาเงินสด ไม่รวมภาษีมูลค่าเพิ่ม ไม่รวมค่าขนส่ง

ตารางที่ 1.2 แสดงราคาวัสดุก่อ, วัสดุผสมคอนกรีต ปี พ.ศ. 2551

ที่มา : ราคาวัสดุก่อสร้าง กรุงเทพมหานคร กระทรวงพาณิชย์ ปี 2551

| เดือน | วัสดุก่อ , วัสดุผสมคอนกรีต | | |
|------------|------------------------------|---------------|---------------|
| | อิฐมอญ ขนาด 7 x 16 x 3.5 ซม. | ทรายหยาบ | ทรายละเอียด |
| | (บาท : ก้อน) | (บาท : ลบ.ม.) | (บาท : ลบ.ม.) |
| มกราคม | 0.71 | 332.50 | 346.25 |
| กุมภาพันธ์ | 0.71 | 332.50 | 346.25 |
| มีนาคม | 0.73 | 335.00 | 346.25 |
| เมษายน | 0.73 | 335.00 | 346.25 |
| พฤษภาคม | 0.74 | 340.00 | 348.75 |
| มิถุนายน | 0.74 | 347.50 | 357.50 |
| กรกฎาคม | 0.78 | 357.50 | 367.50 |
| สิงหาคม | 0.78 | 357.50 | 367.50 |
| กันยายน | 0.73 | 355.00 | 362.50 |
| ตุลาคม | 0.75 | 355.00 | 362.50 |
| พฤศจิกายน | 0.75 | 372.73 | 383.82 |
| ธันวาคม | 0.75 | 370.23 | 382.57 |

หมายเหตุ ราคาวัสดุก่อสร้างเป็นราคาเงินสด ไม่รวมภาษีมูลค่าเพิ่ม ไม่รวมค่าขนส่ง

ตารางที่ 1.3 แสดงราคาวัสดุก่อ, วัสดุผสมคอนกรีต ปี พ.ศ. 2552

ที่มา : ราคาวัสดุก่อสร้าง กรุงเทพมหานคร กระทรวงพาณิชย์ ปี 2552

| เดือน | วัสดุก่อ , วัสดุผสมคอนกรีต | | |
|------------|------------------------------|---------------|---------------|
| | อิฐมอญ ขนาด 7 x 16 x 3.5 ซม. | ทรายหยาบ | ทรายละเอียด |
| | (บาท : ก้อน) | (บาท : ลบ.ม.) | (บาท : ลบ.ม.) |
| มกราคม | 0.7 | 366.38 | 377.5 |
| กุมภาพันธ์ | 0.70 | 367.82 | 374.07 |
| มีนาคม | 0.70 | 365.32 | 372.82 |
| เมษายน | 0.70 | 360.32 | 367.82 |
| พฤษภาคม | 0.70 | 360.32 | 367.82 |
| มิถุนายน | 0.70 | 360.32 | 367.82 |
| กรกฎาคม | 0.72 | 360.32 | 370.15 |
| สิงหาคม | 0.72 | 360.32 | 370.15 |
| กันยายน | 0.72 | 360.32 | 370.15 |
| ตุลาคม | 0.72 | 360.32 | 370.15 |
| พฤศจิกายน | 0.72 | 360.32 | 370.15 |
| ธันวาคม | 0.72 | 356.57 | 368.90 |

หมายเหตุ ราคาวัสดุก่อสร้างเป็นราคาเงินสด ไม่รวมภาษีมูลค่าเพิ่ม ไม่รวมค่าขนส่ง

ตารางที่ 1.4 แสดงราคาวัสดุก่อ, วัสดุผสมคอนกรีต ปี พ.ศ. 2553

ที่มา : ราคาวัสดุก่อสร้าง กรุงเทพมหานคร กระทรวงพาณิชย์ ปี 2553

| เดือน | วัสดุก่อ , วัสดุผสมคอนกรีต | | |
|------------|------------------------------|---------------|---------------|
| | อิฐมอญ ขนาด 7 x 16 x 3.5 ซม. | ทรายหยาบ | ทรายละเอียด |
| | (บาท : ก้อน) | (บาท : ลบ.ม.) | (บาท : ลบ.ม.) |
| มกราคม | 0.72 | 356.57 | 368.90 |
| กุมภาพันธ์ | 0.72 | 356.57 | 367.65 |
| มีนาคม | 0.72 | 356.57 | 367.65 |
| เมษายน | 0.72 | 356.57 | 367.65 |
| พฤษภาคม | 0.72 | 356.57 | 367.65 |
| มิถุนายน | 0.72 | 356.57 | 367.65 |
| กรกฎาคม | 0.78 | 356.57 | 367.65 |
| สิงหาคม | 0.83 | 356.57 | 367.65 |
| กันยายน | 0.83 | 356.57 | 367.65 |
| ตุลาคม | 0.95 | 356.57 | 367.65 |
| พฤศจิกายน | 1.05 | 356.57 | 367.65 |
| ธันวาคม | 1.05 | 360.42 | 373.54 |

หมายเหตุ ราคาวัสดุก่อสร้างเป็นราคาเงินสด ไม่รวมภาษีมูลค่าเพิ่ม ไม่รวมค่าขนส่ง

ตารางที่ 1.5 แสดงราคาวัสดุก่อ, วัสดุผสมคอนกรีต ปี พ.ศ. 2554

ที่มา : ราคาวัสดุก่อสร้าง กรุงเทพมหานคร กระทรวงพาณิชย์ ปี 2554

| เดือน | วัสดุก่อ , วัสดุผสมคอนกรีต | | |
|------------|------------------------------|---------------|---------------|
| | อิฐมอญ ขนาด 7 x 16 x 3.5 ซม. | ทรายหยาบ | ทรายละเอียด |
| | (บาท : ก้อน) | (บาท : ลบ.ม.) | (บาท : ลบ.ม.) |
| มกราคม | 1.35 | 430.00 | 445.00 |
| กุมภาพันธ์ | 1.60 | 435.00 | 445.00 |
| มีนาคม | 1.60 | 435.00 | 451.67 |
| เมษายน | 1.60 | 438.33 | 455.00 |
| พฤษภาคม | 1.60 | 446.00 | 462.67 |
| มิถุนายน | 1.45 | 446.00 | 462.67 |
| กรกฎาคม | 1.45 | 449.33 | 466.00 |
| สิงหาคม | 1.45 | 362.09 | 376.76 |
| กันยายน | 1.45 | 363.00 | 376.76 |
| ตุลาคม | 1.45 | 405.00 | 416.76 |
| พฤศจิกายน | 1.45 | 433.00 | 445.09 |
| ธันวาคม | 1.45 | 413.33 | 428.33 |

หมายเหตุ ราคาวัสดุก่อสร้างเป็นราคาเงินสด ไม่รวมภาษีมูลค่าเพิ่ม ไม่รวมค่าขนส่ง

ตารางที่ 1.6 แสดงราคาวัสดุก่อ, วัสดุผสมคอนกรีต ปี พ.ศ. 2555

ที่มา : ราคาวัสดุก่อสร้าง กรุงเทพมหานคร กระทรวงพาณิชย์ ปี 2555

| เดือน | วัสดุก่อ , วัสดุผสมคอนกรีต | | |
|------------|------------------------------|---------------|---------------|
| | อิฐมอญ ขนาด 7 x 16 x 3.5 ซม. | ทรายหยาบ | ทรายละเอียด |
| | (บาท : ก้อน) | (บาท : ลบ.ม.) | (บาท : ลบ.ม.) |
| มกราคม | 0.65 | 330.00 | 340.00 |
| กุมภาพันธ์ | 0.65 | 330.00 | 340.00 |
| มีนาคม | 0.65 | 333.75 | 343.75 |
| เมษายน | 0.65 | 333.75 | 343.75 |
| พฤษภาคม | 0.65 | 331.25 | 342.50 |
| มิถุนายน | 0.65 | 331.25 | 342.50 |
| กรกฎาคม | 0.65 | 331.25 | 342.25 |
| สิงหาคม | 0.7 | 328.75 | 342.50 |
| กันยายน | 0.7 | 328.75 | 342.50 |
| ตุลาคม | 0.7 | 328.75 | 342.50 |
| พฤศจิกายน | 0.75 | 382.75 | 342.50 |
| ธันวาคม | 0.75 | 332.50 | 346.25 |

หมายเหตุ ราคาวัสดุก่อสร้างเป็นราคาเงินสด ไม่รวมภาษีมูลค่าเพิ่ม ไม่รวมค่าขนส่ง

ตารางที่ 1.7 แสดงราคาวัสดุก่อ, วัสดุผสมคอนกรีต ปี พ.ศ. 2556

ที่มา : ราคาวัสดุก่อสร้าง กรุงเทพมหานคร กระทรวงพาณิชย์ ปี 2556

| เดือน | วัสดุก่อ , วัสดุผสมคอนกรีต | | |
|------------|------------------------------|---------------|---------------|
| | อิฐมอญ ขนาด 7 x 16 x 3.5 ซม. | ทรายหยาบ | ทรายละเอียด |
| | (บาท : ก้อน) | (บาท : ลบ.ม.) | (บาท : ลบ.ม.) |
| มกราคม | 1.45 | 430.00 | 445.00 |
| กุมภาพันธ์ | 1.45 | 430.00 | 445.00 |
| มีนาคม | 1.37 | 435.00 | 451.67 |
| เมษายน | 1.37 | 438.33 | 455.00 |
| พฤษภาคม | 1.37 | 466.00 | 462.67 |
| มิถุนายน | 1.37 | 466.00 | 462.67 |
| กรกฎาคม | 1.37 | 499.33 | 466.00 |
| สิงหาคม | 1.45 | 453.33 | 470.00 |
| กันยายน | 1.45 | 453.33 | 470.00 |
| ตุลาคม | 1.45 | 455.00 | 473.33 |
| พฤศจิกายน | 1.45 | 455.00 | 473.33 |
| ธันวาคม | 1.45 | 455.00 | 473.33 |

หมายเหตุ ราคาวัสดุก่อสร้างเป็นราคาเงินสด ไม่รวมภาษีมูลค่าเพิ่ม ไม่รวมค่าขนส่ง

ตารางที่ 1.8 แสดงราคาเหล็กเส้น ปี พ.ศ. 2550

ที่มา : ราคาวัสดุก่อสร้าง กรุงเทพมหานคร กระทรวงพาณิชย์ ปี 2550

| เดือน | ราคาเหล็กเส้น (บาท : ตัน) | | | | | |
|------------|---------------------------|-----------------|-----------------|-----------------|----------------|----------------|
| | เหล็ก DB 25 มม. | เหล็ก DB 20 มม. | เหล็ก DB 16 มม. | เหล็ก DB 12 มม. | เหล็ก RB 9 มม. | เหล็ก RB 6 มม. |
| | (SD40) | (SD40) | (SD40) | (SD40) | (SR24) | (SR24) |
| มกราคม | 18,760.00 | 18,760.00 | 18,760.00 | 18,960.00 | 27,560.00 | 28,320.00 |
| กุมภาพันธ์ | 19,280.00 | 19,280.00 | 19,280.00 | 19,440.00 | 29,440.00 | 30,200.00 |
| มีนาคม | 19,280.00 | 20,200.00 | 20,200.00 | 20,400.00 | 30,140.00 | 30,900.00 |
| เมษายน | 20,140.00 | 20,140.00 | 20,140.00 | 20,340.00 | 31,110.00 | 31,870.00 |
| พฤษภาคม | 20,040.00 | 20,040.00 | 20,040.00 | 20,260.00 | 37,620.00 | 38,340.00 |
| มิถุนายน | 20,460.00 | 20,460.00 | 20,460.00 | 20,660.00 | 39,260.00 | 40,000.00 |
| กรกฎาคม | 20,240.00 | 20,240.00 | 20,240.00 | 20,300.00 | 39,230.00 | 39,970.00 |
| สิงหาคม | 19,740.00 | 19,740.00 | 19,740.00 | 19,740.00 | 36,340.00 | 37,080.00 |
| กันยายน | 19,980.00 | 19,980.00 | 19,980.00 | 20,160.00 | 29,620.00 | 30,520.00 |
| ตุลาคม | 21,320.00 | 21,320.00 | 21,320.00 | 21,560.00 | 22,380.00 | 23,300.00 |
| พฤศจิกายน | 22,540.00 | 22,540.00 | 22,540.00 | 22,600.00 | 20,680.00 | 21,600.00 |
| ธันวาคม | 22,880.00 | 22,880.00 | 22,880.00 | 23,080.00 | 19,680.00 | 20,480.00 |

หมายเหตุ ราคาวัสดุก่อสร้างเป็นราคาเงินสด ไม่รวมภาษีมูลค่าเพิ่ม ไม่รวมค่าขนส่ง

ตารางที่ 1.9 แสดงราคาเหล็กเส้น ปี พ.ศ. 2551

ที่มา : ราคาวัสดุก่อสร้าง กรุงเทพมหานคร กระทรวงพาณิชย์ ปี 2551

| เดือน | ราคาเหล็กเส้น (บาท : ตัน) | | | | | |
|------------|---------------------------|-----------------|-----------------|-----------------|----------------|----------------|
| | เหล็ก DB 25 มม. | เหล็ก DB 20 มม. | เหล็ก DB 16 มม. | เหล็ก DB 12 มม. | เหล็ก RB 9 มม. | เหล็ก RB 6 มม. |
| | (SD40) | (SD40) | (SD40) | (SD40) | (SR24) | (SR24) |
| มกราคม | 26,420.00 | 26,420.00 | 26,420.00 | 26,540.00 | 27,560.00 | 28,320.00 |
| กุมภาพันธ์ | 28,460.00 | 28,460.00 | 28,460.00 | 28,700.00 | 29,440.00 | 30,200.00 |
| มีนาคม | 29,120.00 | 29,120.00 | 29,120.00 | 29,320.00 | 30,140.00 | 30,900.00 |
| เมษายน | 30,030.00 | 30,030.00 | 30,030.00 | 30,230.00 | 31,110.00 | 31,870.00 |
| พฤษภาคม | 36,300.00 | 36,300.00 | 36,300.00 | 36,520.00 | 37,620.00 | 38,340.00 |
| มิถุนายน | 38,100.00 | 38,100.00 | 38,100.00 | 38,320.00 | 39,260.00 | 40,000.00 |
| กรกฎาคม | 38,070.00 | 38,070.00 | 38,070.00 | 38,290.00 | 39,230.00 | 39,970.00 |
| สิงหาคม | 35,280.00 | 35,280.00 | 35,280.00 | 35,500.00 | 36,340.00 | 37,080.00 |
| กันยายน | 28,100.00 | 28,100.00 | 28,100.00 | 28,300.00 | 29,620.00 | 30,520.00 |
| ตุลาคม | 21,140.00 | 21,140.00 | 21,140.00 | 21,360.00 | 22,380.00 | 23,300.00 |
| พฤศจิกายน | 19,480.00 | 19,480.00 | 19,480.00 | 19,680.00 | 20,680.00 | 21,600.00 |
| ธันวาคม | 18,460.00 | 18,460.00 | 18,460.00 | 18,680.00 | 19,680.00 | 20,480.00 |

หมายเหตุ ราคาวัสดุก่อสร้างเป็นราคาเงินสด ไม่รวมภาษีมูลค่าเพิ่ม ไม่รวมค่าขนส่ง

ตารางที่ 1.10 แสดงราคาเหล็กเส้น ปี พ.ศ. 2552

ที่มา : ราคาวัสดุก่อสร้าง กรุงเทพมหานคร กระทรวงพาณิชย์ ปี 2552

| เดือน | ราคาเหล็กเส้น (บาท : ตัน) | | | | | |
|------------|---------------------------|-----------------|-----------------|-----------------|----------------|----------------|
| | เหล็ก DB 25 มม. | เหล็ก DB 20 มม. | เหล็ก DB 16 มม. | เหล็ก DB 12 มม. | เหล็ก RB 9 มม. | เหล็ก RB 6 มม. |
| | (SD40) | (SD40) | (SD40) | (SD40) | (SR24) | (SR24) |
| มกราคม | 17,740.00 | 17,740.00 | 17,740.00 | 17,940.00 | 18,700.00 | 19,560.00 |
| กุมภาพันธ์ | 18,400.00 | 18,400.00 | 18,400.00 | 18,660.00 | 19,420.00 | 20,380.00 |
| มีนาคม | 17,460.00 | 17,460.00 | 17,460.00 | 17,660.00 | 18,480.00 | 19,440.00 |
| เมษายน | 17,300.00 | 17,300.00 | 17,300.00 | 17,500.00 | 18,320.00 | 19,280.00 |
| พฤษภาคม | 17,640.00 | 17,640.00 | 17,640.00 | 17,700.00 | 18,620.00 | 19,580.00 |
| มิถุนายน | 17,900.00 | 17,900.00 | 17,900.00 | 18,100.00 | 18,880.00 | 19,840.00 |
| กรกฎาคม | 18,840.00 | 18,840.00 | 18,840.00 | 19,040.00 | 19,760.00 | 20,760.00 |
| สิงหาคม | 19,600.00 | 19,600.00 | 19,600.00 | 19,800.00 | 20,520.00 | 21,520.00 |
| กันยายน | 19,920.00 | 19,920.00 | 19,920.00 | 20,120.00 | 20,880.00 | 21,760.00 |
| ตุลาคม | 19,760.00 | 19,760.00 | 19,760.00 | 19,960.00 | 20,600.00 | 21,480.00 |
| พฤศจิกายน | 18,980.00 | 18,980.00 | 18,980.00 | 19,180.00 | 19,900.00 | 20,700.00 |
| ธันวาคม | 18,900.00 | 18,900.00 | 18,900.00 | 19,100.00 | 19,840.00 | 20,640.00 |

หมายเหตุ ราคาวัสดุก่อสร้างเป็นราคาเงินสด ไม่รวมภาษีมูลค่าเพิ่ม ไม่รวมค่าขนส่ง

ตารางที่ 1.11 แสดงราคาเหล็กเส้น ปี พ.ศ. 2553

ที่มา : ราคาวัสดุก่อสร้าง กรุงเทพมหานคร กระทรวงพาณิชย์ ปี 2553

| เดือน | ราคาเหล็กเส้น (บาท : ตัน) | | | | | |
|------------|---------------------------|-----------------|-----------------|-----------------|----------------|----------------|
| | เหล็ก DB 25 มม. | เหล็ก DB 20 มม. | เหล็ก DB 16 มม. | เหล็ก DB 12 มม. | เหล็ก RB 9 มม. | เหล็ก RB 6 มม. |
| | (SD40) | (SD40) | (SD40) | (SD40) | (SR24) | (SR24) |
| มกราคม | 19,240.00 | 19,240.00 | 19,240.00 | 19,440.00 | 20,200.00 | 21,000.00 |
| กุมภาพันธ์ | 19,140.00 | 19,140.00 | 19,140.00 | 19,340.00 | 20,200.00 | 21,000.00 |
| มีนาคม | 19,420.00 | 19,420.00 | 19,420.00 | 19,620.00 | 20,360.00 | 21,600.00 |
| เมษายน | 22,100.00 | 22,100.00 | 22,100.00 | 2,230.00 | 23,040.00 | 23,740.00 |
| พฤษภาคม | 21,960.00 | 21,960.00 | 21,960.00 | 22,160.00 | 22,940.00 | 23,740.00 |
| มิถุนายน | 20,460.00 | 20,460.00 | 20,460.00 | 20,660.00 | 21,280.00 | 22,280.00 |
| กรกฎาคม | 20,080.00 | 20,080.00 | 20,080.00 | 20,080.00 | 2,080.00 | 21,780.00 |
| สิงหาคม | 20,400.00 | 20,400.00 | 20,400.00 | 20,600.00 | 21,200.00 | 22,140.00 |
| กันยายน | 20,820.00 | 20,820.00 | 20,820.00 | 21,020.00 | 21,480.00 | 22,360.00 |
| ตุลาคม | 19,980.00 | 19,980.00 | 19,980.00 | 20,140.00 | 20,660.00 | 21,520.00 |
| พฤศจิกายน | 20,200.00 | 20,200.00 | 20,200.00 | 20,360.00 | 20,840.00 | 21,700.00 |
| ธันวาคม | 20,680.00 | 20,680.00 | 20,680.00 | 20,840.00 | 21,360.00 | 22,240.00 |

หมายเหตุ ราคาวัสดุก่อสร้างเป็นราคาเงินสด ไม่รวมภาษีมูลค่าเพิ่ม ไม่รวมค่าขนส่ง

ตารางที่ 1.12 แสดงราคาเหล็กเส้นปี พ.ศ. 2554

ที่มา : ราคาวัสดุก่อสร้าง กรุงเทพมหานคร กระทรวงพาณิชย์ ปี 2554

| เดือน | ราคาเหล็กเส้น (บาท : ตัน) | | | | | |
|------------|---------------------------|-----------------|-----------------|-----------------|----------------|----------------|
| | เหล็ก DB 25 มม. | เหล็ก DB 20 มม. | เหล็ก DB 16 มม. | เหล็ก DB 12 มม. | เหล็ก RB 9 มม. | เหล็ก RB 6 มม. |
| | (SD40) | (SD40) | (SD40) | (SD40) | (SR24) | (SR24) |
| มกราคม | 22,310.00 | 22,310.00 | 22,310.00 | 22,290.00 | 22,800.00 | 23,640.00 |
| กุมภาพันธ์ | 22,310.00 | 22,310.00 | 22,310.00 | 22,470.00 | 23,040.00 | 23,880.00 |
| มีนาคม | 22,510.00 | 22,510.00 | 22,510.00 | 22,670.00 | 23,230.00 | 24,110.00 |
| เมษายน | 22,550.00 | 22,550.00 | 22,550.00 | 22,710.00 | 23,230.00 | 24,110.00 |
| พฤษภาคม | 22,530.00 | 22,530.00 | 22,530.00 | 22,690.00 | 23,210.00 | 23,990.00 |
| มิถุนายน | 22,390.00 | 22,390.00 | 22,390.00 | 22,550.00 | 23,100.00 | 23,940.00 |
| กรกฎาคม | 22,860.00 | 22,860.00 | 22,860.00 | 23,020.00 | 23,620.00 | 24,460.00 |
| สิงหาคม | 23,020.00 | 23,020.00 | 23,020.00 | 23,180.00 | 23,780.00 | 24,720.00 |
| กันยายน | 22,960.00 | 22,960.00 | 22,960.00 | 23,160.00 | 23,640.00 | 24,580.00 |
| ตุลาคม | 23,000.00 | 23,000.00 | 23,000.00 | 23,200.00 | 23,680.00 | 24,620.00 |
| พฤศจิกายน | 22,960.00 | 22,960.00 | 22,960.00 | 23,160.00 | 23,580.00 | 24,520.00 |
| ธันวาคม | 22,920.00 | 22,920.00 | 22,920.00 | 23,120.00 | 23,540.00 | 24,480.00 |

หมายเหตุ ราคาวัสดุก่อสร้างเป็นราคาเงินสด ไม่รวมภาษีมูลค่าเพิ่ม ไม่รวมค่าขนส่ง

ตารางที่ 1.13 แสดงราคาเหล็กเส้น ปี พ.ศ. 2555

ที่มา : ราคาวัสดุก่อสร้าง กรุงเทพมหานคร กระทรวงพาณิชย์ ปี 2555

| เดือน | ราคาเหล็กเส้น (บาท : ตัน) | | | | | |
|------------|---------------------------|-----------------|-----------------|-----------------|----------------|----------------|
| | เหล็ก DB 25 มม. | เหล็ก DB 20 มม. | เหล็ก DB 16 มม. | เหล็ก DB 12 มม. | เหล็ก RB 9 มม. | เหล็ก RB 6 มม. |
| | (SD40) | (SD40) | (SD40) | (SD40) | (SR24) | (SR24) |
| มกราคม | 22,960.00 | 22,960.00 | 22,960.00 | 23,160.00 | 23,580.00 | 24,520.00 |
| กุมภาพันธ์ | 22,820.00 | 22,820.00 | 22,820.00 | 23,020.00 | 23,480.00 | 24,420.00 |
| มีนาคม | 22,740.00 | 22,740.00 | 22,740.00 | 22,940.00 | 23,460.00 | 24,400.00 |
| เมษายน | 22,800.00 | 22,800.00 | 22,800.00 | 22,960.00 | 23,720.00 | 24,660.00 |
| พฤษภาคม | 22,760.00 | 22,760.00 | 22,760.00 | 22,920.00 | 23,580.00 | 24,520.00 |
| มิถุนายน | 22,610.00 | 22,610.00 | 22,610.00 | 22,770.00 | 23,290.00 | 24,230.00 |
| กรกฎาคม | 22,170.00 | 22,170.00 | 22,170.00 | 22,370.00 | 22,910.00 | 23,790.00 |
| สิงหาคม | 21,930.00 | 21,930.00 | 21,930.00 | 22,090.00 | 22,770.00 | 23,770.00 |
| กันยายน | 21,230.00 | 21,230.00 | 21,230.00 | 21,350.00 | 21,930.00 | 22,890.00 |
| ตุลาคม | 20,625.00 | 20,625.00 | 20,625.00 | 20,791.67 | 21,258.33 | 22,141.00 |
| พฤศจิกายน | 20,391.67 | 20,391.67 | 20,391.67 | 20,541.67 | 21,008.33 | 21,891.67 |
| ธันวาคม | 20,925.00 | 20,925.00 | 20,925.00 | 21,125.00 | 21,591.67 | 22,475.00 |

หมายเหตุ ราคาวัสดุก่อสร้างเป็นราคาเงินสด ไม่รวมภาษีมูลค่าเพิ่ม ไม่รวมค่าขนส่ง

ตารางที่ 1.14 แสดงราคาเหล็กเส้น ปี พ.ศ. 2556






ที่มา : ราคาวัสดุก่อสร้าง กรุงเทพมหานคร กระทรวงพาณิชย์ ปี 2556

| เดือน | ราคาเหล็กเส้น (บาท : ตัน) | | | | | |
|------------|---------------------------|-----------------|-----------------|-----------------|----------------|----------------|
| | เหล็ก DB 25 มม. | เหล็ก DB 20 มม. | เหล็ก DB 16 มม. | เหล็ก DB 12 มม. | เหล็ก RB 9 มม. | เหล็ก RB 6 มม. |
| | (SD40) | (SD40) | (SD40) | (SD40) | (SR24) | (SR24) |
| มกราคม | 21,383.33 | 21,383.33 | 21,383.33 | 21,441.67 | 21,858.33 | 22,725.00 |
| กุมภาพันธ์ | 21,241.67 | 21,241.67 | 21,241.67 | 21,408.33 | 21,858.33 | 22,725.00 |
| มีนาคม | 21,019.67 | 21,019.67 | 21,019.67 | 21,291.67 | 21,708.33 | 22,575.00 |
| เมษายน | 20,550.00 | 20,550.00 | 20,550.00 | 2,016.67 | 21,250.00 | 22,150.00 |
| พฤษภาคม | 19,783.33 | 19,783.33 | 19,783.33 | 20,008.33 | 20,450.00 | 21,291.67 |
| มิถุนายน | 19,733.33 | 19,733.33 | 19,733.33 | 19,958.33 | 20,400.00 | 21,241.67 |
| กรกฎาคม | 19,783.33 | 19,783.33 | 19,783.33 | 20,008.33 | 20,450.00 | 21,291.67 |
| สิงหาคม | 19,683.33 | 19,683.33 | 19,683.33 | 19,908.33 | 20,350.00 | 21,191.67 |
| กันยายน | 19,966.67 | 19,966.67 | 19,966.67 | 20,191.67 | 20,633.33 | 21,475.00 |
| ตุลาคม | 20,180.33 | 20,180.33 | 20,180.33 | 20,333.33 | 20,775.00 | 21,616.67 |
| พฤศจิกายน | 20,366.67 | 20,366.67 | 20,366.67 | 20,591.67 | 21,016.67 | 21,833.33 |
| ธันวาคม | 20,350.00 | 20,350.00 | 20,350.00 | 20,541.67 | 21,000.00 | 21,825.00 |

หมายเหตุ ราคาวัสดุก่อสร้างเป็นราคาเงินสด ไม่รวมภาษีมูลค่าเพิ่ม ไม่รวมค่าขนส่ง







ตารางที่ 1.15 แสดงราคาน้ำมัน ปี พ.ศ. 2550

ที่มา : BANGCHAK PETROLEUM PUBLIC COMPANY

| วันที่ | บาท/ ลิตร | | | | | บาท/ กก. |
|---------------|---|---|---|--|---|----------|
| |  |  |  |  |  | |
| 26 ธ.ค. 2550 | 28.89 | 28.09 | - | - | 29.34 | - |
| 5 ธ.ค. 2550 | 28.49 | 27.69 | - | - | 28.94 | - |
| 23 พ.ย. 2550 | 28.89 | 28.09 | - | - | 29.34 | - |
| 17 พ.ย. 2550 | 28.49 | 27.69 | - | - | 28.94 | - |
| 14 พ.ย. 2550 | 28.49 | 27.69 | - | - | 28.94 | - |
| 9 พ.ย. 2550 | 28.19 | 27.39 | - | - | 28.64 | - |
| 31 ต.ค. 2550 | 27.69 | 26.89 | - | - | 28.14 | - |
| 23 ต.ค. 2550 | 27.29 | 26.49 | - | - | 27.74 | - |
| 17 ต.ค. 2550 | 26.89 | 26.09 | - | - | 27.34 | - |
| 22 ก.ย. 2550 | 26.49 | 25.69 | - | - | 27.34 | - |
| 18 ก.ย. 2550 | 26.09 | 25.29 | - | - | 26.94 | - |
| 13 ก.ย. 2550 | 25.69 | 24.89 | - | - | 26.54 | - |
| 8 ก.ย. 2550 | 25.69 | 24.89 | - | - | 26.14 | - |
| 1 ก.ย. 2550 | 25.29 | 24.49 | - | - | 25.74 | - |
| 9 ส.ค. 2550 | 24.89 | 24.09 | - | - | 25.34 | - |
| 4 ส.ค. 2550 | 25.29 | 24.49 | - | - | 25.74 | - |
| 27 ก.ค. 2550 | 25.69 | 24.89 | - | - | 25.74 | - |
| 19 ก.ค. 2550 | 26.09 | 25.29 | - | - | 25.74 | - |
| 14 ก.ค. 2550 | 26.49 | 25.69 | - | - | 25.74 | - |
| 11 ก.ค. 2550 | 26.89 | 26.39 | - | - | 25.74 | - |
| 7 ก.ค. 2550 | 26.89 | 26.39 | - | - | 25.34 | - |
| 2 มิ.ย. 2550 | 26.69 | 26.39 | - | - | 25.34 | - |
| 19 พ.ค. 2550 | 27.09 | 26.79 | - | - | 25.34 | - |
| 12 พ.ค. 2550 | 26.69 | 26.39 | - | - | 25.34 | - |
| 3 พ.ค. 2550 | 26.69 | 26.39 | - | - | 25.34 | - |
| 26 เม.ย. 2550 | 26.69 | 26.39 | - | - | 25.34 | - |
| 11 เม.ย. 2550 | 26.29 | 25.99 | - | - | 24.94 | - |
| 4 เม.ย. 2550 | 25.89 | 25.59 | - | - | 24.54 | - |
| 29 มี.ค. 2550 | 25.49 | 25.19 | - | - | 24.14 | - |
| 17 มี.ค. 2550 | 25.09 | 24.79 | - | - | 23.74 | - |







ตารางที่ 1.16 แสดงราคาน้ำมัน ปี พ.ศ. 2551

ที่มา : BANGCHAK PETROLEUM PUBLIC COMPANY

| วันที่ | บาท/ ลิตร | | | | | บาท/ กก. |
|--------------|---|---|---|--|---|---|
| |  |  |  |  |  |  |
| 31 ธ.ค. 2551 | 16.29 | 15.49 | 14.99 | 18.29 | 18.34 | - |
| 26 ธ.ค. 2551 | 16.29 | 15.49 | 14.99 | 18.29 | 18.74 | - |
| 16 ธ.ค. 2551 | 16.89 | 16.09 | 15.59 | 18.29 | 19.34 | - |
| 9 ธ.ค. 2551 | 16.89 | 16.09 | 15.59 | 18.29 | 19.84 | - |
| 5 ธ.ค. 2551 | 17.49 | 16.69 | 16.19 | 18.29 | 20.44 | - |
| 2 ธ.ค. 2551 | 17.89 | 17.09 | 16.59 | 18.29 | 21.04 | - |
| 25 พ.ย. 2551 | 18.29 | 17.49 | 16.99 | 18.29 | 21.04 | - |
| 22 พ.ย. 2551 | 19.09 | 18.29 | 17.79 | 18.29 | 21.64 | - |
| 19 พ.ย. 2551 | 19.89 | 19.09 | 18.59 | 18.29 | 22.24 | - |
| 15 พ.ย. 2551 | 20.29 | 19.49 | 18.99 | 18.29 | 22.24 | - |
| 11 พ.ย. 2551 | 21.09 | 20.29 | 19.79 | 18.29 | 22.84 | - |
| 8 พ.ย. 2551 | 21.89 | 21.09 | 20.59 | 18.29 | 22.84 | - |
| 5 พ.ย. 2551 | 22.69 | 21.89 | 21.39 | 18.29 | 22.84 | - |
| 30 ต.ค. 2551 | 23.29 | 22.49 | 21.99 | 18.29 | 22.84 | - |
| 29 ต.ค. 2551 | 23.29 | 22.49 | 21.99 | 0.00 | 23.44 | - |
| 25 ต.ค. 2551 | 23.89 | 23.09 | 22.59 | 0.00 | 23.44 | - |
| 21 ต.ค. 2551 | 23.89 | 23.09 | 23.09 | 0.00 | 23.94 | - |
| 18 ต.ค. 2551 | 24.49 | 23.69 | 23.69 | 0.00 | 24.74 | - |
| 15 ต.ค. 2551 | 25.49 | 24.69 | 24.69 | 0.00 | 25.74 | - |
| 14 ต.ค. 2551 | 26.49 | 25.69 | 25.19 | 0.00 | 26.74 | - |
| 11 ต.ค. 2551 | 26.49 | 25.69 | 25.19 | 0.00 | 27.54 | - |
| 9 ต.ค. 2551 | 26.89 | 26.09 | 25.59 | 0.00 | 28.14 | - |
| 7 ต.ค. 2551 | 26.89 | 26.09 | 25.59 | 0.00 | 28.74 | - |
| 5 ต.ค. 2551 | 27.09 | 26.29 | 25.79 | 0.00 | 29.54 | - |
| 1 ต.ค. 2551 | 27.09 | 26.29 | 25.79 | 0.00 | 30.14 | - |
| 19 ก.ย. 2551 | 27.69 | 26.89 | 26.39 | 0.00 | 30.74 | - |
| 17 ก.ย. 2551 | 28.29 | 27.49 | 26.99 | 0.00 | 31.34 | - |
| 12 ก.ย. 2551 | 28.79 | 27.99 | 27.49 | - | 31.84 | - |
| 4 ก.ย. 2551 | 28.79 | 27.99 | 27.49 | - | 32.44 | - |
| 19 ส.ค. 2551 | 28.79 | 27.99 | 27.49 | - | 33.04 | - |






ตารางที่ 1.17 แสดงราคาน้ำมัน ปี พ.ศ. 2552

ที่มา : BANGCHAK PETROLEUM PUBLIC COMPANY

| วันที่ | บาท/ ลิตร | | | | | บาท/ กก. |
|---------------|---|---|---|--|---|---|
| |  |  |  |  |  |  |
| 17 ธ.ค. 2552 | 31.24 | 30.44 | 28.94 | 18.72 | 27.19 | 8.50 |
| 12 ธ.ค. 2552 | 31.24 | 30.44 | 28.94 | 18.72 | 27.69 | 8.50 |
| 27 ต.ค. 2552 | 31.74 | 30.94 | 29.44 | 18.72 | 28.19 | 8.50 |
| 22 ต.ค. 2552 | 31.14 | 30.34 | 28.84 | 18.72 | 27.59 | 8.50 |
| 17 ต.ค. 2552 | 30.54 | 29.74 | 28.24 | 18.72 | 26.99 | 8.50 |
| 15 ต.ค. 2552 | 29.94 | 29.14 | 27.64 | 18.72 | 26.39 | 8.50 |
| 30 ก.ย. 2552 | 29.94 | 29.14 | 27.64 | 18.72 | 25.79 | 8.50 |
| 26 ก.ย. 2552 | 30.44 | 29.64 | 28.14 | 18.72 | 26.29 | 8.50 |
| 25 ก.ย. 2552 | 31.04 | 30.24 | 28.74 | 18.72 | 26.79 | 8.50 |
| 9 ก.ย. 2552 | 31.04 | 30.24 | 28.74 | 22.72 | 26.79 | 8.50 |
| 5 ก.ย. 2552 | 31.54 | 30.74 | 29.24 | 22.72 | 27.19 | 8.50 |
| 3 ก.ย. 2552 | 31.54 | 30.74 | 29.24 | 22.72 | 27.19 | 8.50 |
| 14 ส.ค. 2552 | 32.14 | 31.34 | 29.84 | 22.72 | 27.69 | 8.50 |
| 10 ส.ค. 2552 | 32.14 | 31.34 | 29.84 | 22.75 | 29.69 | 8.50 |
| 6 ส.ค. 2552 | 31.34 | 30.54 | 29.04 | 21.92 | 28.89 | 8.50 |
| 29 ก.ค. 2552 | 30.54 | 29.74 | 28.24 | 21.92 | 28.09 | 8.50 |
| 23 ก.ค. 2552 | 29.74 | 28.94 | 27.44 | 21.12 | 27.29 | 8.50 |
| 10 ก.ค. 2552 | 28.94 | 28.14 | 26.64 | 20.32 | 26.49 | 8.50 |
| 4 ก.ค. 2552 | 29.34 | 28.54 | 27.04 | 20.32 | 26.89 | - |
| 2 ก.ค. 2552 | 29.84 | 29.04 | 27.54 | 20.32 | 27.39 | - |
| 20 มิ.ย. 2552 | 29.14 | 28.34 | 26.84 | 19.62 | 27.39 | - |
| 12 มิ.ย. 2552 | 29.14 | 28.34 | 26.84 | 19.62 | 26.79 | - |
| 5 มิ.ย. 2552 | 28.54 | 27.74 | 26.24 | 19.62 | 26.19 | - |
| 31 พ.ค. 2552 | 28.54 | 27.74 | 26.24 | 19.62 | 25.39 | - |
| 21 พ.ค. 2552 | 27.74 | 26.94 | 25.44 | 18.82 | 24.59 | - |
| 14 พ.ค. 2552 | 26.94 | 26.14 | 24.64 | 18.02 | 23.99 | - |
| 8 พ.ค. 2552 | 26.34 | 25.54 | 24.04 | 18.02 | 23.39 | - |
| 1 พ.ค. 2552 | 25.74 | 24.94 | 23.44 | 18.02 | 22.79 | - |
| 29 เม.ย. 2552 | 25.74 | 24.94 | 23.44 | 21.29 | 22.79 | - |
| 26 เม.ย. 2552 | 26.24 | 25.44 | 23.94 | 21.29 | 22.79 | - |






ตารางที่ 1.18 แสดงราคาน้ำมัน ปี พ.ศ. 2553

ที่มา : BANGCHAK PETROLEUM PUBLIC COMPANY

| วันที่ | บาท/ ลิตร | | | | | บาท/ กก. |
|---------------|---|---|---|--|---|----------|
| |  |  |  |  |  | |
| 31 ธ.ค. 2553 | 34.34 | 31.84 | 30.94 | 20.12 | 29.99 | 8.50 |
| 25 ธ.ค. 2553 | 34.34 | 31.84 | 30.94 | 20.12 | 29.99 | 8.50 |
| 17 ธ.ค. 2553 | 33.84 | 31.34 | 30.44 | 19.82 | 29.69 | 8.50 |
| 14 ธ.ค. 2553 | 33.84 | 31.34 | 30.44 | 19.82 | 29.99 | 8.50 |
| 11 ธ.ค. 2553 | 33.34 | 30.84 | 29.94 | 19.82 | 29.99 | 8.50 |
| 9 ธ.ค. 2553 | 33.34 | 30.84 | 29.94 | 19.82 | 29.99 | 8.50 |
| 7 ธ.ค. 2553 | 33.34 | 30.84 | 29.94 | 19.82 | 30.29 | 8.50 |
| 3 ธ.ค. 2553 | 32.84 | 30.34 | 29.44 | 19.52 | 29.79 | 8.50 |
| 2 ธ.ค. 2553 | 32.84 | 31.34 | 30.54 | 19.52 | 29.79 | 8.50 |
| 27 พ.ย. 2553 | 32.44 | 30.94 | 30.14 | 19.32 | 29.79 | 8.50 |
| 10 พ.ย. 2553 | 32.44 | 30.94 | 30.14 | 19.32 | 29.39 | 8.50 |
| 13 ต.ค. 2553 | 31.84 | 30.34 | 29.54 | 19.02 | 28.79 | 8.50 |
| 5 ต.ค. 2553 | 31.24 | 29.74 | 28.94 | 18.72 | 28.39 | 8.50 |
| 26 ส.ค. 2553 | 30.64 | 29.14 | 28.34 | 18.42 | 27.79 | 8.50 |
| 22 ส.ค. 2553 | 31.24 | 29.74 | 28.94 | 18.82 | 28.19 | 8.50 |
| 15 ส.ค. 2553 | 31.84 | 30.34 | 29.54 | 18.82 | 28.59 | 8.50 |
| 5 ส.ค. 2553 | 32.44 | 30.94 | 30.14 | 19.42 | 29.19 | 8.50 |
| 25 ก.ค. 2553 | 31.84 | 30.34 | 29.54 | 19.42 | 28.59 | 8.50 |
| 9 ก.ค. 2553 | 31.24 | 29.74 | 28.94 | 18.82 | 27.99 | 8.50 |
| 3 ก.ค. 2553 | 31.84 | 30.34 | 29.54 | 19.42 | 28.29 | 8.50 |
| 23 มิ.ย. 2553 | 32.44 | 30.94 | 30.14 | 19.42 | 28.89 | 8.50 |
| 18 มิ.ย. 2553 | 31.84 | 30.34 | 29.54 | 19.42 | 28.29 | 8.50 |
| 1 มิ.ย. 2553 | 31.24 | 29.74 | 28.94 | 19.42 | 27.69 | 8.50 |
| 26 พ.ค. 2553 | 31.24 | 29.74 | 28.94 | 19.42 | 27.99 | 8.50 |
| 22 พ.ค. 2553 | 31.74 | 30.24 | 29.44 | 19.92 | 28.59 | 8.50 |
| 19 พ.ค. 2553 | 32.24 | 30.74 | 29.94 | 19.92 | 29.09 | 8.50 |
| 13 พ.ค. 2553 | 32.64 | 31.14 | 30.34 | 20.32 | 29.49 | 8.50 |
| 10 พ.ค. 2553 | 33.04 | 31.54 | 30.74 | 20.32 | 29.89 | 8.50 |
| 22 เม.ย. 2553 | 33.84 | 32.34 | 31.54 | 20.32 | 29.89 | 8.50 |
| 10 เม.ย. 2553 | 34.24 | 32.74 | 31.94 | 20.32 | 29.89 | 8.50 |






ตารางที่ 1.19 แสดงราคาน้ำมัน ปี พ.ศ. 2554

ที่มา : BANGCHAK PETROLEUM PUBLIC COMPANY

| วันที่ | บาท/ ลิตร | | | | | บาท/ กก. |
|--------------|---|---|---|--|---|----------|
| |  |  |  |  |  | |
| 23 ธ.ค. 2554 | 33.69 | 31.94 | 30.94 | 20.92 | 28.89 | 8.50 |
| 21 ธ.ค. 2554 | 33.29 | 31.54 | 30.54 | 20.72 | 28.59 | 8.50 |
| 17 ธ.ค. 2554 | 33.29 | 31.54 | 30.54 | 20.72 | 28.89 | 8.50 |
| 11 ธ.ค. 2554 | 33.29 | 31.54 | 30.54 | 20.72 | 29.19 | 8.50 |
| 20 พ.ย. 2554 | 33.29 | 31.54 | 30.54 | 20.72 | 29.49 | 8.50 |
| 19 พ.ย. 2554 | 33.29 | 31.54 | 30.54 | 20.72 | 29.19 | 8.50 |
| 16 พ.ย. 2554 | 33.79 | 32.04 | 31.04 | 21.02 | 29.19 | 8.50 |
| 13 พ.ย. 2554 | 34.29 | 32.54 | 31.54 | 21.32 | 29.19 | 8.50 |
| 12 พ.ย. 2554 | 34.29 | 32.54 | 31.54 | 21.32 | 28.59 | 8.50 |
| 10 พ.ย. 2554 | 34.59 | 32.84 | 31.84 | 21.62 | 28.59 | 8.50 |
| 4 พ.ย. 2554 | 34.59 | 32.84 | 31.84 | 21.62 | 27.99 | 8.50 |
| 3 พ.ย. 2554 | 35.87 | 32.84 | 31.84 | 21.62 | 27.99 | 8.50 |
| 16 ต.ค. 2554 | 36.37 | 33.34 | 32.34 | 21.92 | 27.99 | 8.50 |
| 11 ต.ค. 2554 | 35.87 | 32.84 | 31.84 | 21.62 | 27.49 | 8.50 |
| 6 ต.ค. 2554 | 35.37 | 32.34 | 31.34 | 21.32 | 27.49 | 8.50 |
| 1 ต.ค. 2554 | 35.37 | 32.34 | 31.34 | 21.32 | 27.99 | 8.50 |
| 28 ก.ย. 2554 | 35.37 | 32.34 | 31.34 | 21.32 | 27.49 | 8.50 |
| 25 ก.ย. 2554 | 35.87 | 32.84 | 31.84 | 21.62 | 27.99 | 8.50 |
| 24 ก.ย. 2554 | 36.27 | 33.24 | 32.24 | 21.82 | 27.99 | 8.50 |
| 20 ก.ย. 2554 | 36.67 | 33.64 | 32.64 | 22.02 | 28.39 | 8.50 |
| 14 ก.ย. 2554 | 36.27 | 33.24 | 32.24 | 21.82 | 27.99 | 8.50 |
| 13 ก.ย. 2554 | 36.67 | 33.84 | 32.64 | 22.22 | 28.49 | 8.50 |
| 10 ก.ย. 2554 | 37.17 | 34.14 | 32.64 | 22.22 | 28.49 | 8.50 |
| 5 ก.ย. 2554 | 36.57 | 33.54 | 32.04 | 21.92 | 27.99 | 8.50 |
| 2 ก.ย. 2554 | 35.97 | 32.94 | 31.44 | 21.62 | 27.59 | 8.50 |
| 31 ส.ค. 2554 | 35.37 | 32.34 | 30.84 | 21.32 | 26.99 | 8.50 |
| 30 ส.ค. 2554 | 36.44 | 33.94 | 32.44 | 21.32 | 26.99 | 8.50 |
| 27 ส.ค. 2554 | 37.04 | 34.54 | 33.04 | 21.92 | 26.99 | 8.50 |
| 18 ส.ค. 2554 | 37.04 | 34.54 | 33.04 | 21.92 | 29.99 | 8.50 |
| 12 ส.ค. 2554 | 36.44 | 33.94 | 32.44 | 21.62 | 29.99 | 8.50 |






ตารางที่ 1.20 แสดงราคาน้ำมัน ปี พ.ศ. 2555

ที่มา : BANGCHAK PETROLEUM PUBLIC COMPANY

| วันที่ | บาท/ ลิตร | | | | | บาท/ กก. |
|---------------|---|---|---|---|---|----------|
| |  |  |  |  |  | |
| 25 ธ.ค. 2555 | 37.83 | 35.38 | 32.38 | 21.68 | 29.79 | 10.50 |
| 7 ธ.ค. 2555 | 37.33 | 34.88 | 31.88 | 21.38 | 29.79 | 10.50 |
| 22 พ.ย. 2555 | 37.83 | 35.38 | 32.38 | 21.68 | 29.79 | 10.50 |
| 17 พ.ย. 2555 | 37.33 | 34.88 | 31.88 | 21.38 | 29.79 | 10.50 |
| 9 พ.ย. 2555 | 36.73 | 34.28 | 31.28 | 21.08 | 29.79 | 10.50 |
| 7 พ.ย. 2555 | 36.23 | 33.78 | 30.78 | 20.78 | 29.79 | 10.50 |
| 2 พ.ย. 2555 | 36.73 | 34.28 | 31.28 | 21.08 | 29.79 | 10.50 |
| 25 ต.ค. 2555 | 37.13 | 34.68 | 31.68 | 21.28 | 29.79 | 10.50 |
| 20 ต.ค. 2555 | 37.63 | 35.18 | 32.18 | 21.78 | 29.79 | 10.50 |
| 18 ต.ค. 2555 | 37.63 | 35.18 | 33.18 | 21.78 | 29.79 | 10.50 |
| 13 ต.ค. 2555 | 38.13 | 35.68 | 33.68 | 22.28 | 29.79 | 10.50 |
| 11 ต.ค. 2555 | 38.13 | 35.68 | 34.68 | 22.28 | 29.79 | 10.50 |
| 5 ต.ค. 2555 | 37.63 | 35.18 | 34.18 | 21.98 | 29.79 | 10.50 |
| 30 ก.ย. 2555 | 38.23 | 35.78 | 34.78 | 22.28 | 29.79 | 10.50 |
| 22 ก.ย. 2555 | 37.63 | 35.18 | 34.18 | 21.98 | 29.79 | 10.50 |
| 1 ก.ย. 2555 | 37.63 | 35.18 | 34.18 | 21.98 | 29.99 | 10.50 |
| 18 ส.ค. 2555 | 38.13 | 35.68 | 34.68 | 22.48 | 29.99 | 10.50 |
| 15 ส.ค. 2555 | 38.63 | 36.18 | 35.18 | 22.98 | 29.99 | 10.50 |
| 14 ส.ค. 2555 | 39.13 | 37.38 | 35.48 | 23.18 | 29.99 | 10.50 |
| 10 ส.ค. 2555 | 38.63 | 36.88 | 34.98 | 22.68 | 29.99 | 10.50 |
| 7 ส.ค. 2555 | 38.63 | 36.88 | 34.98 | 22.68 | 29.63 | 10.50 |
| 2 ส.ค. 2555 | 38.13 | 36.38 | 34.48 | 22.18 | 29.63 | 10.50 |
| 21 ก.ค. 2555 | 37.73 | 35.98 | 34.08 | 21.98 | 29.63 | 10.50 |
| 17 ก.ค. 2555 | 37.73 | 35.98 | 34.08 | 21.98 | 29.83 | 10.50 |
| 13 ก.ค. 2555 | 37.23 | 35.48 | 33.58 | 21.48 | 29.83 | 10.50 |
| 7 ก.ค. 2555 | 36.73 | 34.98 | 33.08 | 20.98 | 29.83 | 10.50 |
| 5 ก.ค. 2555 | 36.23 | 34.48 | 32.58 | 20.48 | 29.83 | 10.50 |
| 2 ก.ค. 2555 | 35.73 | 33.98 | 32.08 | 19.98 | 29.83 | 10.50 |
| 21 มิ.ย. 2555 | 35.38 | 34.08 | 32.18 | 20.08 | 29.53 | 10.50 |
| 20 มิ.ย. 2555 | 36.13 | 34.38 | 32.48 | 20.38 | 29.53 | 10.50 |

ตารางที่ 1.21 แสดงราคาน้ำมัน ปี พ.ศ. 2556

ที่มา : BANGCHAK PETROLEUM PUBLIC COMPANY

| วันที่ | บาท/ ลิตร | | | | | บาท/ กก. |
|---------------|---|---|---|---|---|----------|
| |  |  |  |  |  | |
| 25 ธ.ค. 2556 | 40.53 | 38.08 | 35.58 | 24.28 | 29.99 | 10.50 |
| 21 ธ.ค. 2556 | 39.93 | 37.48 | 34.98 | 23.88 | 29.99 | 10.50 |
| 24 พ.ย. 2556 | 39.43 | 36.98 | 34.48 | 23.58 | 29.99 | 10.50 |
| 17 พ.ย. 2556 | 38.93 | 36.48 | 33.98 | 23.28 | 29.99 | 10.50 |
| 22 ต.ค. 2556 | 38.43 | 35.98 | 33.48 | 22.98 | 29.99 | 10.50 |
| 19 ก.ย. 2556 | 38.63 | 36.18 | 33.68 | 22.98 | 29.99 | 10.50 |
| 18 ก.ย. 2556 | 38.93 | 36.48 | 33.98 | 22.98 | 29.99 | 10.50 |
| 13 ก.ย. 2556 | 39.43 | 36.98 | 34.48 | 23.28 | 29.99 | 10.50 |
| 31 ส.ค. 2556 | 39.93 | 37.48 | 34.98 | 23.58 | 29.99 | 10.50 |
| 10 ส.ค. 2556 | 39.33 | 36.88 | 34.38 | 23.18 | 29.99 | 10.50 |
| 1 ส.ค. 2556 | 39.63 | 37.18 | 34.68 | 23.18 | 29.99 | 10.50 |
| 26 ก.ค. 2556 | 39.93 | 37.48 | 34.98 | 23.48 | 29.99 | 10.50 |
| 25 ก.ค. 2556 | 40.43 | 37.98 | 35.48 | 23.78 | 29.99 | 10.50 |
| 17 ก.ค. 2556 | 41.03 | 38.58 | 36.08 | 24.18 | 29.99 | 10.50 |
| 13 ก.ค. 2556 | 40.53 | 38.08 | 35.58 | 23.88 | 29.99 | 10.50 |
| 10 ก.ค. 2556 | 39.93 | 37.48 | 34.98 | 23.48 | 29.99 | 10.50 |
| 5 ก.ค. 2556 | 39.33 | 36.88 | 34.38 | 23.08 | 29.99 | 10.50 |
| 27 มิ.ย. 2556 | 38.83 | 36.38 | 33.88 | 22.78 | 29.99 | 10.50 |
| 19 มิ.ย. 2556 | 39.13 | 36.68 | 34.18 | 22.98 | 29.99 | 10.50 |
| 15 มิ.ย. 2556 | 38.83 | 36.38 | 33.88 | 22.78 | 29.99 | 10.50 |
| 7 มิ.ย. 2556 | 38.53 | 36.08 | 33.58 | 22.58 | 29.99 | 10.50 |
| 21 พ.ค. 2556 | 37.93 | 35.48 | 32.98 | 22.18 | 29.99 | 10.50 |
| 9 พ.ค. 2556 | 37.53 | 35.08 | 32.58 | 21.78 | 29.99 | 10.50 |
| 18 เม.ย. 2556 | 37.13 | 34.68 | 32.18 | 21.38 | 29.99 | 10.50 |
| 12 เม.ย. 2556 | 37.63 | 35.18 | 32.68 | 21.88 | 29.99 | 10.50 |
| 10 เม.ย. 2556 | 38.03 | 35.58 | 33.08 | 22.08 | 29.99 | 10.50 |
| 6 เม.ย. 2556 | 38.53 | 36.08 | 33.58 | 22.38 | 29.99 | 10.50 |
| 5 เม.ย. 2556 | 39.03 | 36.58 | 34.08 | 22.68 | 29.99 | 10.50 |
| 4 เม.ย. 2556 | 39.43 | 36.98 | 34.48 | 22.88 | 29.99 | 10.50 |
| 22 มี.ค. 2556 | 39.03 | 36.58 | 34.08 | 22.68 | 29.99 | 10.50 |



ภาพประกอบที่ 1 โครงการอพาร์ทเมนต์ ส.สมบูรณ์เพลส 7 ชั้น

เจ้าของโครงการ หจก.ส.สมบูรณ์เพลส

ลักษณะอาคาร เป็นที่พักอาศัย 7 ชั้น

มูลค่าก่อสร้างโครงการทั้งสิ้น 45,000,000 บาท (สี่สิบล้านบาทถ้วน)

สถานที่ก่อสร้าง ตั้งอยู่ที่ อ.เมือง จ.ฉะเชิงเทรา

ส่วนประกอบของอาคาร

งานก่อสร้างประกอบด้วย พื้นที่ใช้สอยพอสรุปได้ดังนี้

ชั้น 1 - 7 ประกอบด้วยห้องพักอาศัย ห้องรับแขก ออฟฟิศ และห้องต่างๆ

ขอบข่ายของงานประกอบด้วยส่วนสำคัญ ดังนี้

งานโครงสร้างและงานสถาปัตยกรรม

งานระบบไฟฟ้าและสื่อสาร

งานระบบสุขาภิบาล

ผู้ออกแบบ

P.S.Design And Development Co,Ltd.

ผู้รับจ้างก่อสร้าง

Udomkit Engineering Co,Ltd.



ภาพประกอบที่ 2 โครงการโรงแรม AVANA 3 ชั้น



ภาพประกอบที่ 3 โครงการโรงแรม AVANA 3 ชั้น (ต่อเติมใหม่)

เจ้าของโครงการ คุณสมภพ ตรีศิริพิศาล

ลักษณะอาคาร เป็นโรงแรม 3 ชั้น

มูลค่าก่อสร้างโครงการทั้งสิ้น 50,000,000 บาท (ห้าสิบล้านบาทถ้วน)

สถานที่ก่อสร้าง ตั้งอยู่ที่ ถ.บางนา – ตราด กม.10 เขตบางนา กรุงเทพมหานคร

ส่วนประกอบของอาคาร

งานก่อสร้างประกอบด้วย พื้นที่ใช้สอยพอสรุปได้ดังนี้

ชั้น 1 - 3 ประกอบด้วยห้องพักอาศัย ส่วนรับแขก ออฟฟิศ และห้องต่างๆ

ขอบข่ายของงานประกอบด้วยส่วนสำคัญ ดังนี้

งานโครงสร้างและงานสถาปัตยกรรม

งานระบบไฟฟ้าและสื่อสาร

งานระบบสุขาภิบาล

ผู้ออกแบบ

Udomkit Engineering Co.,Ltd.

ผู้รับจ้างก่อสร้าง

Udomkit Engineering Co.,Ltd.



ภาพประกอบที่ 4 โครงการอาคารพักอาศัย คสล. 8 ชั้น และชั้นใต้ดิน

เจ้าของโครงการ คุณพีรพัฒน์ สิริเดชชาญชัย

ลักษณะอาคาร เป็นที่พักอาศัย 7 ชั้น มีชั้นใต้ดิน

มูลค่าก่อสร้างโครงการทั้งสิ้น 40,000,000 บาท (สี่สิบล้านบาทถ้วน)

สถานที่ก่อสร้าง ตั้งอยู่ที่ อ.คลองหลวง จ.ปทุมธานี

ส่วนประกอบของอาคาร

งานก่อสร้างประกอบด้วย พื้นที่ใช้สอยพอสรุปได้ดังนี้

ชั้น 1 - 8 ประกอบด้วยห้องพักอาศัย ห้องรับแขก ออฟฟิศ และห้องต่างๆ

ขอบข่ายของงานประกอบด้วยส่วนสำคัญ ดังนี้

งานโครงสร้างและงานสถาปัตยกรรม

งานระบบไฟฟ้าและสื่อสาร

งานระบบสุขาภิบาล

ผู้รับจ้างก่อสร้าง Udomkit Engineering Co.,Ltd.



ภาพประกอบที่ 5 โครงการอาคารพักอาศัย 5 ชั้น SMOOTH RESIDEN

เจ้าของโครงการ คุณสุภา เวชกุล

ลักษณะอาคาร เป็นที่พักอาศัย 5 ชั้น

มูลค่าก่อสร้างโครงการทั้งสิ้น 20,000,000 บาท (ยี่สิบล้านบาทถ้วน)

สถานที่ก่อสร้าง ตั้งอยู่ที่ ซ.วิภาวดี 60 เขตหลักสี่ กรุงเทพมหานคร

ส่วนประกอบของอาคาร

งานก่อสร้างประกอบด้วย พื้นที่ใช้สอยพอสรุปได้ดังนี้
ชั้น 1 - 5 ประกอบด้วยห้องพักอาศัย และห้องต่างๆ

ขอบข่ายของงานประกอบด้วยส่วนสำคัญ ดังนี้

งานโครงสร้างและงานสถาปัตยกรรม

งานระบบไฟฟ้าและสื่อสาร

งานระบบสุขาภิบาล

ผู้รับจ้างก่อสร้าง

Udomkit Engineering Co.,Ltd.